

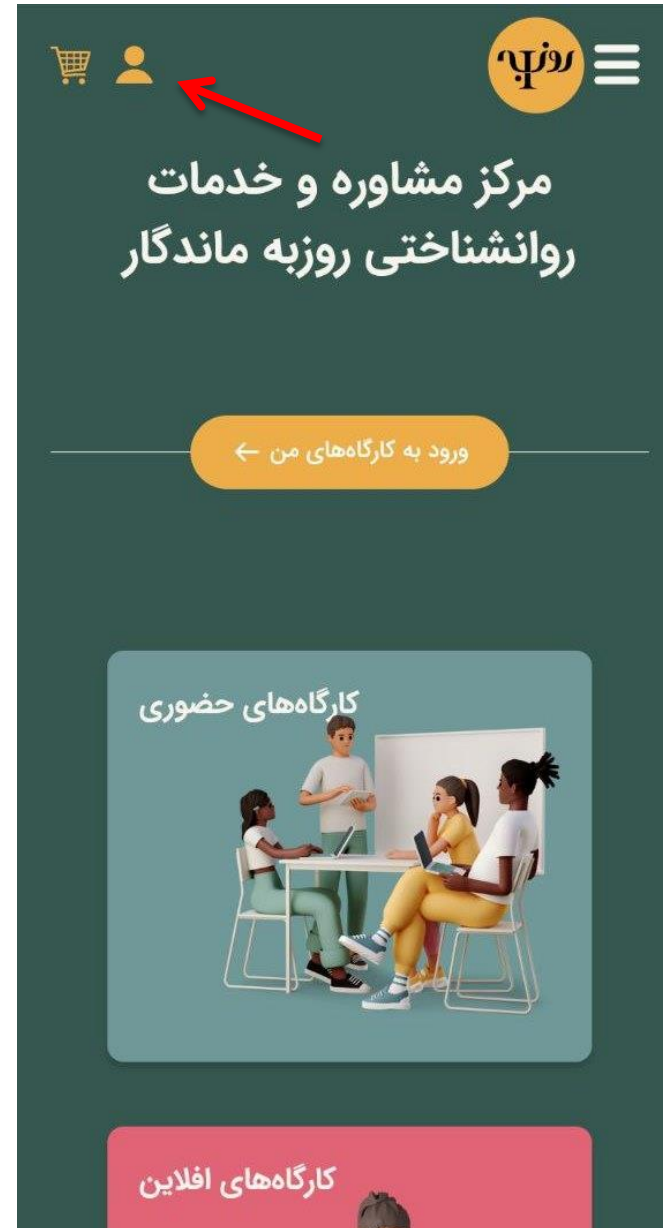
راهنمای تصویری ثبت نام در کارگاه

لینک سایت:

<https://markazroozbeh.com/>

لطفا قبل از هر اقدامی فیلترشکن را خاموش
نمایید.

1) روی دکمه
«کاربری» که در
بالای صفحه
سمت چپ به
شکل آدمک است
کلیک کنید(به
فلش قرمز در
تصویر دقت کنید)



2) شماره
تلفن همراه
خود را در این
قسمت وارد
کرده و روی
دکمه «ورود»
کلیک کنید

ورود / ثبت نام

ثبت نام شما در وبسایت مرکز روزبه و دریافت حساب کاربری به این معناست که **مقررات** این سایت را پذیرفته‌اید.

ورود

3) در قسمت «کدارسالی» عددی که به شماره تلفن شما پیامک شده وارد کرده و در قسمت رمز عبور، یک رمز 8رقمی با اعداد انگلیسی اعـداد انگلیسی تعریف کنید سپس در کادر بعد همان رمز را مجدد وارد کنید و دکمه ورود را کلیک کنید

The screenshot shows a mobile application interface for login. At the top, there is a dark green header with a shopping cart icon, a user profile icon, and a logo with the Persian word 'لوتی' (Loti) and a hamburger menu icon. The main content area is white and contains the following elements:

- A title 'ورود' (Login) in the top right.
- A text input field containing the number '۰۹۲۲۶'.
- A message: 'کد ارسال شده به تلفن همراه تان را وارد کنید.' (Enter the code sent to your mobile phone).
- A text input field labeled 'کد ارسالی' (Received code), which is highlighted with a red rectangular box.
- A note: 'اعتبار کد ۸۲ ثانیه' (Code validity 82 seconds).
- A message: 'کاربر گرامی؛ جهت ورود در دفعات بعد لطفا، یک رمز حداقل ۸ رقمی با اعداد انگلیسی در کادر زیر بنویسید.' (Dear user; for future logins, please write an 8-digit alphanumeric password in the box below).
- A text input field labeled 'رمز عبور' (Password).
- A message: 'رمز عبوری که در کادر بالا وارد کردید مجدد در کادر زیر وارد کنید.' (Enter the password you entered in the box above again in the box below).
- A text input field labeled 'تکرار رمز عبور' (Repeat password).
- A dark green button labeled 'ورود' (Login) at the bottom, with a red arrow pointing to it.

4) بعد از این مرحله
هر کارگاهی که مد
نظرتان است
انتخاب نمایید (روی
تهیه کارگاه کلیک
کنید)

دوشنبه

کارگاه خودشناسی (دوازدهم)
روانشناسی بزرگسالان

مدل دوره: آنلاین

مدرس: علیرضا تبریزی

تعداد جلسات: ۴

زمان: ۸ ساعت

۱,۳۵۰,۰۰۰ تومان

تهیه کارگاه

5) برخی کارگاه
ها ساعت و روز
متفاوت دارند
که می توانید
انتخاب کنید



خانه لیست <
کارگاهها <
روانشناسی <
بزرگسال <
کارگاه خودشناسی دوره
دوازدهم(ویژه مدارس)

کارگاه خودشناسی (مدارس)
روانشناسی بزرگسال

نوع دوره: آنلاین

مدرس: علیرضا تبریزی

تعداد جلسات: ۴ زمان: ۸ ساعت

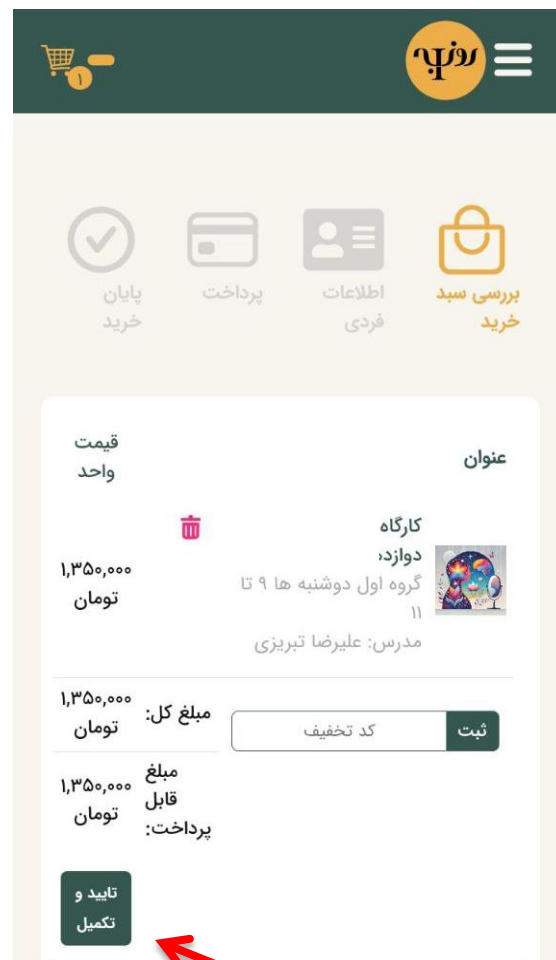
هزینه دوره: ۱,۳۵۰,۰۰۰ تومان

گروه اول دوشنبه ها ۹ تا ۱۱ - ظرفیت ۱۳۰ نفر

گروه دوم دوشنبه ها ۱۸ تا ۲۰ - ظرفیت ۸۲ نفر

این دوره، دوره ای تلفیقی است اما بیشتر دوره بر مبنای نظریه تحلیل رفتار متقابل (T.A) از اریک برن تدریس میشه که یکی از کاربردی ترین نظریه ها برای تدریس گروهی هست. هر فصل سه ماه هست و فصول به هم ربط دارن. قرار هست توی قدم اول خودتان رو خوب بشناسید و در قدم دوم، روابطتان، در سطح خانواده، عصب، و

6) بعد از کلیک
دکمه «ثبت»،
شما سبد خرید
را مشاهده
خواهید کرد.
برای ادامه
خرید روی دکمه
«تایید و
تکمیل» کلیک
کنید



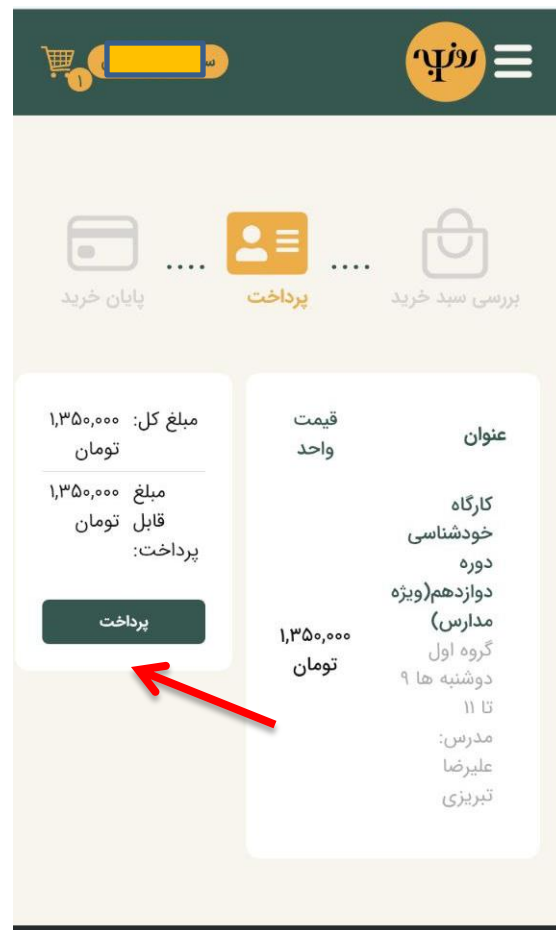
7) در این قسمت
اطلاعات فردی را
تکمیل و دکمه
ثبت را کلیک
نمایید

The screenshot shows a mobile application interface for registration. At the top, there is a dark green header with a shopping cart icon, a coin icon, and the logo 'روزپ' (Rozpeh) with a menu icon. Below the header, there are three tabs: 'خرید' (Purchase), 'فردی' (Individual), and 'خرید' (Purchase). The main content area is a registration form with the following fields:

- نام (لاتین)*: Text input field
- نام خانوادگی (لاتین)*: Text input field
- نام*: Text input field
- نام خانوادگی*: Text input field
- کدملی (برای صدور گواهی)*: Text input field
- تاریخ تولد*: Date selection fields for 'روز' (Day), 'ماه' (Month), and 'سال' (Year)

At the bottom of the form is a dark green button labeled 'ثبت' (Register). A red arrow points to this button.

8) بعد از کلیک روی دکمه «ثبت»، صفحه زیر را مشاهده خواهید کرد لطفاً دکمه «پرداخت» را انتخاب کرده تا به درگاه بانکی هدایت شوید



9) بعد از ورود به درگاه بانک و پرداخت موفق، دکمه «دوره های من» را مشاهده خواهید کرد

